

Indie

ciekawostki | geografia | kultura | religia



Zadanie 1:

Karty do gry memory


Liczba kart: 24 (12 par)

Wiek graczy: 4+ Liczba graczy: 1 lub więcej

Cel gry: Znaleźć jak najwięcej pasujących par kart przedstawiających elementy kultury Indii.

Zawartość kart: Gra zawiera 12 par kart z ilustracjami, które przedstawiają:

- Przyprawy
- Kobiety w strojach sari
- Mango
- Kwiat lotosu
- Tadź Mahal
- Kij do krykieta
- Tuk-tuk
- Hinduska świątynia
- Tygrys
- Słoń
- Paw
- Indyjska krowa



Karty do gry memory

Przygotowanie gry:

1. Wydrukuj i wytnij karty. Potasuj wszystkie 24 karty i ułóż je obrazkami do dołu w prostokąt (np. 6x4).
2. Upewnij się, że nikt nie widzi ilustracji.

Zasady gry:



1. Gracz odkrywa dwie dowolne karty.
2. Jeśli obrazki tworzą parę, gracz zabiera je i ma prawo do kolejnej tury.
3. Jeśli to nie jest para, gracz odkłada karty na to samo miejsce obrazkami do dołu.
4. Gra toczy się dalej zgodnie z ruchem wskazówek zegara.

Zakończenie gry:

Gra kończy się, gdy wszystkie pary zostaną odkryte.
Wygrywa gracz z największą liczbą par.







Zadanie 2

Łamańce językowe do nauczenia wraz ze znaczeniem:

01

Ćandu ke ćaća ne ćandu ki ćaći ko ćandni rat me ćandi ke ćammać se ćatni ćatai.

Stryjek Ćandu w księżycową noc poczęstował ciotkę Ćandu sosem na srebrnej łyżeczce.

02

Ćanda ćamke ćam ćam, ćikhe ćoukanna ćor, ćiti ćate ćini, ćakori ćini khor.

Księżyc jasno świeci, ktoś czujny krzyczy: „złodziej!”; mrówka liże cukier, łakoma mrówka.

03

Pake per par paka papita, paka per ja paka papita, pake per ko pakre Pinku, Pinku pakre paka papita.

Na dojrzałym (starym) drzewie jest dojrzała papaja, dojrzałe jest drzewo czy dojrzała papaja? Pinku (imię) chwycił dojrzałe drzewo, Pinku chwycił dojrzałą papaję.



Zadanie 3

Wyrazy w hindi do wymówienia, zapamiętania:

- **NAMASTE** – dosł. „Pokłon Tobie”, standardowe powitanie i pożegnanie w j. hindi
- **DHANYAVĀD**, wym. *Dhanjawad* – dziękuję
- **BHĀRAT**, wym. *Bharat* – Indie (nazwa kraju w j. hindi).

Przećwicz zapis w dewanagari:

नमस्ते



Kolory indyjskiej flagi



Flaga Indii, nazywana również *Tiranga* (co po hindi oznacza "trójkolorowa"), składa się z trzech poziomych pasów w różnych kolorach oraz centralnie umieszczonego symbolu:

- Górny pas – kolor szafranowy (pomarańczowy), symbolizuje odwagę i poświęcenie.
- Środkowy pas – kolor biały, reprezentuje pokój, prawdę i czystość.
- Dolny pas – kolor zielony, symbolizuje wiarę, płodność i rozwój.
- W centrum flagi – Aśoka Ćakra (koło Aśoki). Jest to granatowe koło z 24 szprychami, umieszczone na białym pasie.
- Symbolizuje prawo dharma (sprawiedliwości) i nieustanny ruch – przypomina, że w życiu i społeczeństwie nie można trwać w bezczynności.
- Koło pochodzi z Kapitalu Lwa z Sarnathu, jednego z najważniejszych symboli buddyjskich w Indiach.

Pokoloruj flagę Indii – szablon znajdziesz na następnej stronie!





Indie

